

TEAM SYNCHRON



① T1 GHS0 + Fußkreuzfarbe + Stoff



Mit feststehenden Armlehnen  
② T1 GHS1 + Fußkreuzfarbe + Stoff



Mit höhenverstellbaren Armlehnen  
③ T1 GHS2 + Fußkreuzfarbe + Stoff

TEAM PROGRESS



④ T2 GHS0 + Fußkreuzfarbe + Stoff



Mit feststehenden Armlehnen  
⑤ T2 GHS1 + Fußkreuzfarbe + Stoff



Mit verstellbaren Multifunktions-Armlehnen  
⑥ T2 GHS3 + Fußkreuzfarbe + Stoff

TEAM PROGRESS AIR



⑦ T3 GHS0 + Fußkreuzfarbe + Stoff



Mit verstellbaren Multifunktions-Armlehnen  
⑧ T3 GHS3 + Fußkreuzfarbe + Stoff

TEAM EXECUTIVE



Mit Stoff- oder Lederbezügen und verstellbaren Multifunktions-Armlehnen  
⑨ T4 GHS3 + Fußkreuzfarbe + Stoff oder Lederfarbe

TEAM BESUCHERSESSEL

Epoxidbeschichtete Gestelle in Schwarz (N) oder Alufarben (L).



Mit halbhocher Rückenlehne  
⑩ T1 VM1 + Gestellfarbe + Stoff



Mit halbhocher, stoffbespannter Rückenlehne  
⑪ T3 VM1 + Gestellfarbe + Stoff



Mit hoher Rückenlehne und Stoff- oder Lederbezügen  
⑫ T4 VH1 + Gestellfarbe + Stoff oder Lederfarbe



Unser Ergonomie-Tipp

**54 FARBEN**

MIT 5 WOCHEN LIEFERFRIST S. 341-343

Stoffe für ① ② ③ ④ ⑤ ⑥ ⑦ ⑧ ⑨ ⑩ ⑪ ⑫

Stoffe für die Sitzfläche der Stühle ⑦ ⑧ ⑩ ⑪

Leder für ⑨ ⑫

MGF DBE DDB DNR DRA XHV DBE DNR XCT

CNR CIV CMA

Auf Lager Mit Lieferfrist

Team

Allgemeine Infos:

- Team Synchron: Spannungsregulierbare, in 4 Positionen arretierbare Synchron-Mechanik mit gebremster Rückfederung.
- Alle anderen Dreh-Modelle: Durch seitlichen Hebel spannungsregulierbare, in 5 Positionen arretierbare Synchron-Plus-Mechanik mit gebremster Rückfederung.
- Armlehnen: Feststehend, höhenverstellbar oder Multifunktion (höhen-, breiten- und tiefenverstellbar mit drehbaren "Softtouch"-Armauflagen).

4 Modelle:

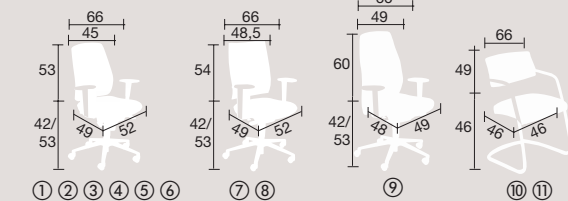
- Team Synchron:
  - Polypropylen-Verschalung zum Schutz der Rückenlehne.
  - Verstellbare Lendenwirbelstütze (Einstellbereich 70 mm).
- Team Progress:
  - Polypropylen-Verschalung zum Schutz der Rückenlehne.
  - Verstellbare Lendenwirbelstütze (Einstellbereich 70 mm).
  - Sitztiefenverstellung (Einstellbereich 50 mm).

• Team Progress Air:

- Rückenlehnen-Gestell aus den Bewegungen folgendem, verstärkten Polyamid mit strapazierfähiger Gewebebespannung aus schwarzem Polyamid. Rückenlehnenräger aus Druckguss-Aluminium mit alufarbener Epoxidbeschichtung.
- Sitztiefenverstellung (Einstellbereich 50 mm).

• Team Executive:

- Mit Leder- oder Stoffbezügen erhältlich.
- Rundum bezogene Sitzfläche und Rückenlehne.
- Höhenverstellbare Rückenlehne mit "Up-and-down"-Automatik (Einstellbereich 80 mm).
- Sitztiefenverstellung (Einstellbereich 50 mm).



**5 JAHRE GARANTIE**

SYNCHRON-MECHANIK

LGA GS ENT335

Einstellbereich 50 mm

Fußkreuz in 4 Farben

Schwarz (N) Alu/Schwarz (Z) Alu/Grau (L) Alu/poliert (C)

Fußkreuz aus verstärktem, schwarzem Kunststoff, grauem Aluminium oder chromartig poliertem Aluminium mit lastabhängig gebremsten Rollen.

Die Modelle Team Progress und Team Executive mit Stoffbezug Xtreme und Metall-Fußkreuz (Z, L oder C) entsprechen der Norm B55459 (24-Std.-Dauerbelastung mit Benutzergewichten bis 150 kg).




Integrierte Bedienungsanleitung



Rückenlehne des Team Progress Air



## Unser Ergonomie-Tipp

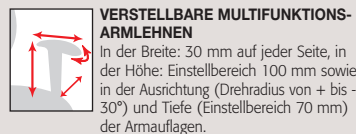
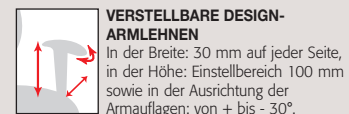
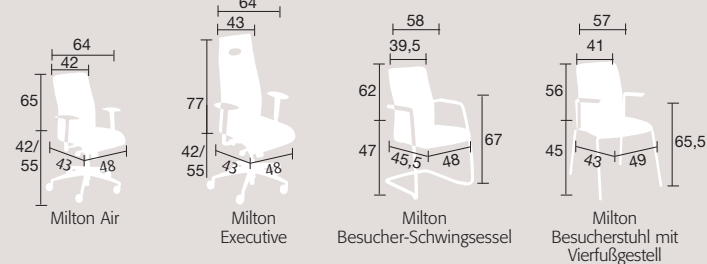



## Milton

- Allgemeine Infos:**
- Spannungsregulierbare, in 5 Positionen arretierbare Synchron-Mechanik mit extra weitem Wippwinkel und gebremster Rückfederung.
  - 5-armiges Fußkreuz aus schwarzem Kunststoff (N), schwarzem Aluminium (Z), grauem Aluminium (L) oder chromartig poliertem Aluminium (C).
  - Lastabhängig gebremste Rollen, ø 65 mm.
  - Höhenverstellbare, rundum stoffbezogene Rückenlehne.

- Milton Executive:** Extra hohe Designer-Rückenlehne mit Stoff- oder Lederbezug, doppelten Ziernähten und einem gravierbaren Medaillon (auf Anfrage. Mindestbestellung 50 St.).
- Milton Besucher-Schwingsessel:** Auf Lager: Modell mit Stoffbezügen und schwarz (N) oder alufarben (L) epoxidbeschichtetem Stahlrohrgestell sowie Modell mit schwarzen Lederbezügen (CNR) und schwarz (N) oder alufarben (L) epoxidbeschichtetem oder verchromtem (C) Stahlrohrgestell.
- Milton Besucherstuhl mit Vierfußgestell:** Nur mit Stoffbezügen und Lieferfrist.

- Milton Air:**
- Rückenlehnen-Gestell aus Stahlrohr, ø 22 mm, mit verstellbarer Lendenwirbelstütze. Strapazierfähiger Überzug aus gespanntem, schwarzem Polyamid-Gewebe.
  - Sitzfläche mit Stoffbezügen.



### MILTON



① M1 GHS0 + Fußkreuzfarbe + Bezugsstoff



Mit verstellbaren Design-Armlehnen  
② M1 GHS2 + Fußkreuzfarbe + Bezugsstoff



Mit verstellbaren Multifunktions-Armlehnen  
③ M1 GHS3 + Fußkreuzfarbe + Bezugsstoff

### MILTON AIR



④ M2 GHS0 + Fußkreuzfarbe + Bezugsstoff



Mit verstellbaren Design-Armlehnen  
⑤ M2 GHS2 + Fußkreuzfarbe + Bezugsstoff



Mit verstellbaren Multifunktions-Armlehnen  
⑥ M2 GHS3 + Fußkreuzfarbe + Bezugsstoff

### MILTON EXECUTIVE



Mit verstellbaren Design-Armlehnen  
⑦ M3 GTS2 + Fußkreuzfarbe + Stoff- oder Lederfarbe



Mit verstellbaren Multifunktions-Armlehnen  
⑧ M3 GTS3 + Fußkreuzfarbe + Stoff- oder Lederfarbe



### BESUCHERSTÜHLE



Mit Stoff- oder Lederbezügen  
⑨ M1 VH1 + Gestellfarbe + Stoff- oder Lederfarbe



Mit Vierfußgestell. Stapelbar. Armlehnen: feststehend.  
4 Wochen Lieferfrist  
⑩ Ohne Armlehnen M1 V40 + Gestellfarbe + Bezugsstoff  
⑪ Mit Armlehnen M1 V41 + Gestellfarbe + Bezugsstoff

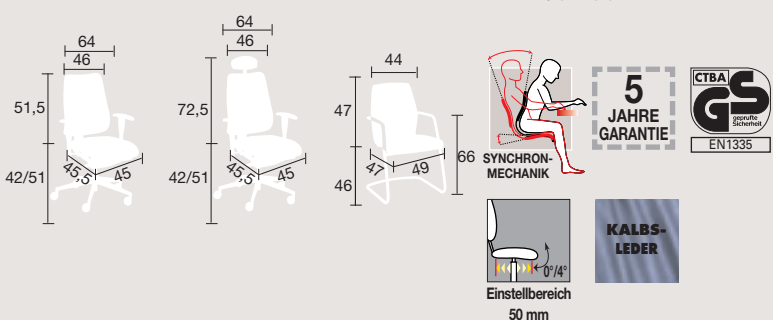




## Unser Ergonomie-Tipp

# Dynamics

- Synchron-Mechanik mit extra weitem Wippwinkel und gebremster Rückfederung. Spannungsregulierung und 11 Arretiermöglichkeiten durch einen seitlichen Hebel.
- Sitzfläche in Tiefe (Einstellbereich 50 mm) und Neigung (0 - 4°) verstellbar.
- Auf 50 mm verstellbare Lendenwirbelstütze.
- Fußkreuz aus grauem Aluminium. Lastabhängig gebremste Rollen, ø 65 mm.
- Multifunktions-Armlehnen, in Breite (30 mm zu jeder Seite) und Höhe (auf 100 mm) verstellbar. Auf 70 mm tiefenverstellbare Armauflagen.
- Bezüge aus Stoff oder Kalbsleder.



57 FARBEN  
 DBE DNR XCT CNR  
 Stoffe Lederfarben  
 MIT 5 WOCHEN LIEFERFRIST S. 341 - 343

### MIT STOFFBEZUG



① DY GHS0L + Farbe



Mit Multifunktions-Armlehnen  
 ② DY GHS3L + Farbe



Mit Kopfstütze und Multifunktions-Armlehnen  
 ③ DY GTS3L + Farbe



④ DY VH1L + Farbe

### MIT LEDERBEZÜGEN



① DY GHS0L CNR



Mit Multifunktions-Armlehnen  
 ② DY GHS3L CNR




Mit Kopfstütze und Multifunktions-Armlehnen  
 ③ DY GTS3L CNR



④ DY VH1L CNR



Möbelprogramm 4ever, siehe S. 74 - 87



MIT STOFFBEZÜGEN



Mit Multifunktions-Armlehnen  
① FX GHS3C + Farbe



Mit Kopfstütze und Multifunktions-Armlehnen  
② FX GTS3C + Farbe



Besuchersessel  
③ FX VH1C + Farbe

MIT LEDERBEZÜGEN



Mit Multifunktions-Armlehnen  
④ FX GHS3C CNR



Mit Kopfstütze und Multifunktions-Armlehnen  
⑤ FX GTS3C CNR



Besuchersessel  
⑥ FX VH1C CNR

Unser Ergonomie-Tipp

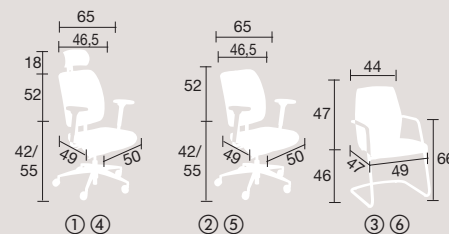
**58**  
FARBEN

XCT Stoffe    XHV Stoffe    CNR Lederfarben

MIT 5 WOCHEN LIEFERFRIST S. 341 - 343

Fx status

- Synchron-Mechanik mit extra weitem Wippwinkel und gebremster Rückfederung. Spannungsregulierung und 3 Arretiermöglichkeiten durch einen seitlichen Hebel.
- Per Drucktaste auf 70 mm höhenverstellbare Rückenlehne.
- Doppelt gefederte, auf 60 mm tiefenverstellbare Sitzfläche.
- 5-armiges Fußkreuz aus poliertem Aluminium in Chrom-Optik. Lastabhängig gebremste Rollen, ø 65 mm.
- Sitzfläche, Rückenlehne und Kopfstütze mit Stoff- oder Lederbezügen.
- Version mit Kopfstütze: Kopfstütze höhen- und neigungsverstellbar.
- Höhen- und breitenverstellbare Multifunktions-Armlehnen. Um 360° drehbare Armauflagen aus weichem Polyurethan.
- Fußkreuz, Mechanik, Arm- und Rückenlehnen-gestänge aus poliertem Aluminium in Chrom-Optik.



Möbelprogramm 4Ever, siehe S. 74 - 87

