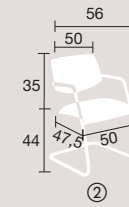
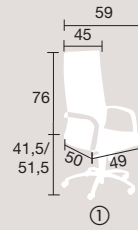


CMA CIV CNR

Donato

- Spannungsregulierbare, in vorgeneigter Stellung arretierbare, zentrierte Wippmechanik.
- Kunstleder-Bezüge in den Farben Chocolat (CMA), Elfenbein (CIV) und Schwarz (CNR).
- Armlehnen aus schwarzem Polypropylen.
- Fußkreuz aus verstärktem, schwarzem Kunststoff mit lastabhängig gebremsten Rollen.



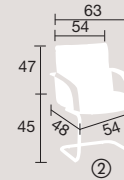
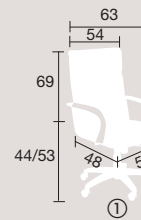
① DO GHB1 + Farbe



② DO VM1 + Farbe

Ark

- Spannungsregulierbare, in vorgeneigter Stellung arretierbare, zentrierte Wippmechanik.
- Polsterung mit Kalbsleder-Bezügen. Lehnenrückseite aus Kunstleder.
- Armlehnen aus schwarzem Polypropylen.
- Fußkreuz aus verstärktem, schwarzem Kunststoff mit lastabhängig gebremsten Rollen.



① AR GHB1 CNR



② AR VM1 CNR

