

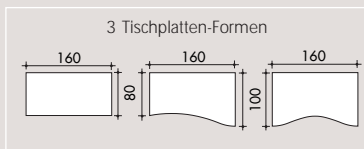


## Tische in Sitz- und Stehhöhe

**3 JAHRE  
GARANTIE**

Alufarben GR HE DM Pi  
4 Ausführungen

Elektrisch höhenverstellbare Arbeitstische. Die Motoren sind in die Fußgestelle integriert. 25 mm starke Tischplatten mit Melaminharzbeschichtung in Grau (GR), Buche (HE), Kirschbaum (DM) oder Birnbaum (Pi). Metall-"L"-Fußgestell mit Auslegern aus Buckelblech.



EDV-STATIONEN IN SITZHÖHE  
9 MODELLE



PC-Tisch  
C P1 PA1 + Ausf.



Mit Bildschirmarm  
C P1 PA2 + Ausf.



Mit Bildschirmarm, Tastaturauszug,  
CPU-Halterung und Sichtblende  
C P1 PA3 + Ausf.



Mit 1 Zusatzebene  
C P1 PA4 + Ausf.



Mit 1 Zusatzebene und Bildschirmarm  
C P1 PA5 + Ausf.



Mit 1 Zusatzebene, Bildschirmarm,  
Tastaturauszug,  
CPU-Halterung und Sichtblende  
C P1 PA6 + Ausf.



Mit 2 Zusatzebenen  
C P1 PA7 + Ausf.



Mit 2 Zusatzebenen und Bildschirmarm  
C P1 PA8 + Ausf.



Mit 2 Zusatzebenen, Bildschirmarm,  
Tastaturauszug, CPU-Halterung und  
Sichtblende  
C P1 PA9 + Ausf.

EDV-STATIONEN IN STEHHÖHE  
3 MODELLE



Mit 1 Zusatzebene  
C P1 PD1 + Ausf.



Mit 1 Zusatzebene und Bildschirmarm  
C P1 PD2 + Ausf.



Mit 1 Zusatzebene, Bildschirmarm,  
CPU-Halterung und Sichtblende  
C P1 PD3 + Ausf.

MULTIMEDIA-STATIONEN  
4 MODELLE



Mit niedrigem Schrank und Rollen  
C P1 PM1 + Ausf.



Mit niedrigem Schrank und 1 Ebene  
C P1 PM2 + Ausf.



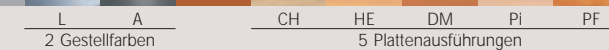
Mit niedrigem Schrank und 2 Ebenen  
C P1 PM3 + Ausf.



Mit 3 Ebenen  
C P1 PM4 + Ausf.



EDV-Stationen



L A  
2 Gestellfarben

CH HE DM PI PF  
5 Plattenausführungen

EDV- und Multimedia-Stationen in Sitz- (B x H cm: 78 x 72,5) oder Stehhöhe (B x H cm: 78 x 117) für vielfältige Einsatzzwecke. Die Stationen sind serienmäßig mit Bodengleitern ausgestattet, optional auf Rollen (die beiden vorderen mit Feststellern).

• **Metall-Gestell** in den Farben Aluminium (L) oder Anthrazit (A). Metallwanne für Kabel und Steckdosen an der Rückseite.

• **19 mm starke Platten** mit Melaminharzbeschichtung in 5 Ausführungen: Helle Eiche (CH), Buche (HE), Kirschbaum (DM), Birnbaum (PI) oder Apfelbaum (PF).

- Arbeitsebene: 70 x 50 cm.
- Mittlere Ebene: 70 x 30 cm.
- Obere Ebene: 70 x 30 cm.

• **Schrank** aus 19 starken, melaminharzbeschichteten Platten. B x T x H cm: 70 x 50 x 61. In 5 Ausführungen: Helle Eiche (CH), Buche (HE), Kirschbaum (DM), Birnbaum (PI) oder Apfelbaum (PF).

• **Modelle:**  
- 12 EDV-Stationen in Sitz- oder Stehhöhe.  
- 4 Multimedia-Stationen.

OPTIONEN, alufarben (AL) oder anthrazitgrau (AN)




CPU-Halterung,  
innen oder außen montierbar.  
C P1 SUV + Farbe



Tastaturauszug  
mit rechts oder links  
montierbarer Mausplatte.  
C P1 SC + Farbe



Sichtblende, in verschiedenen  
Höhen montierbar.  
C P1 VF + Farbe



Arm mit Halterung für Flachbildschirme  
Vertikaler Holm + Bildschirmarm  
C P1 SEA + Farbe  
Bildschirmarm zur Befestigung  
an vorhandenen Holmen  
C P1 SEB + Farbe



Flexibler Kabelkanal,  
nur in Grau erhältlich.  
C P1 ELVGR



Ausschwenkbare  
Utensilienschale,  
nur alufarben erhältlich.  
C P1 PLAL

## ALLGEMEINE EDV-MÖBEL



**EDV-STATION "ECO "**

25 mm starke Platten mit Melaminharzbeschichtung in Buche (HE) oder Kirschbaum (DM). Alufarbenes Gestell. Auf 4 Rollen.

Mit niedrigem Gestell:

B x T x H cm: 82 x 54 x 86 C P2 BL + Ausf.

Mit hohem Gestell:

B x T x H cm: 82 x 54 x 164 C P2 HL + Ausf.



**DRUCKERTISCH**

Mit Auffangkorb.

B x T x H cm: 80 x 79 x 45/58.

Alufarbenes (L) oder anthrazitgraues (A) Gestell.

25 mm starke, melaminharzbeschichtete Platten, siehe S. 143.

C Si L oder A + Ausf.



**MEHRZWECK-TISCHE**

Mit Bodengleitern. Rollen optional erhältlich. Anthrazit/Kirschbaum (ADM), Anthrazit/Birnbaum (API), Alufarben/Apfelbaum (LPF) oder Alufarben/helle Eiche (LCH).

B x T cm: 50 x 40.

2 Platten: H. 63 cm C TD2 + Ausf.

3 Platten: H. 88 cm C TD3 + Ausf.



**LAPTOP-STÄNDER**

Aus transparentweißem ABS. B x T x H cm: 30,5 x 26 x 15.

C SP BL

## FÜR BILDSCHIRME UND KEYBOARDS



**GELENKARM FÜR FLACHBILDSCHIRME**

Per Zwinne an der Tischplatte zu befestigen. Auf beliebiger Höhe am 40 cm hohen Schaft montierbar. Maximalausladung: 61 cm.

Mit 4 Gelenken.

Einfacharm für 1 Bildschirm C SEP S AL

Doppelarm für 2 Bildschirme C SEP D AL



**GELENKARM FÜR FLACHBILDSCHIRME ZUR ANBRINGUNG AN SCHIENEN**

Um 360° drehbar. Alufarben.

T x H cm: 9 x 9.

Mit 2 Gelenken, B. 13,5 cm C SER A AL

Mit 3 Gelenken, B. 24,5 cm C SER B AL



**TASTATURAUZUG**

Alufarben (AL) oder Anthrazit (AN).

Von 7 - 10,5 cm höhenverstellbar.

Nutzfläche: B x T cm: 58,5 x 31,5.

C SCD + Farbe



**TASTATURPLATTE FÜR 90° WINKEL**

Zum Einklinken in 25 mm starke Tischplatten. Anthrazitgrau.

B x T cm: 54 x 30.

C SCA AN

## CPU-HALTERUNGEN



**CPU-ROLLY**

Alufarben (AL) oder Anthrazit (AN).

B x T x H cm: 26 x 45 x 43.

C SURA + Farbe



**CPU-ROLLCONTAINER**

Alufarben (AL) oder Anthrazit (AN).

B x T x H cm: 28 x 57 x 58.

C SURB + Farbe



**UNIVERSELLE CPU-HALTERUNG, HORIZONTAL**

Unter die Tischplatte zu montieren.

Alufarben (AL) oder Anthrazit (AN).

Breitenverstellbar.

T x H cm: 41 x 14.

C SUH + Farbe



**UNIVERSELLE, VERTIKALE CPU-HALTERUNG**

Unter die Tischplatte zu schrauben.


Alufarben (AL) oder Anthrazit (AN).

Breiten- (8 - 22 cm)

und höhenverstellbar (27 - 49 cm).

C SUV + Farbe

## STECKDOSENLEISTEN



**STECKDOSENLEISTEN**

Auf den Schreibtisch zu stellen oder mit 2 Bügeln (H. 5 cm) montierbar. 3 PC-Steckdosen + 2 RJ45.

Alufarben/schwarz.

B x T x H cm: 25 x 8 x 8.

Zum Hinstellen C BE DP AL

Zum Montieren C BE DF AL




**STECKDOSENLEISTE FÜR SCHIENEN**

3 PC-Steckdosen + 2 RJ45.

Alufarben/schwarz.

B x T x H cm: 25 x 8 x 8.

C BE DR AL



**STECKDOSENLEISTEN FÜR KABELWANNEN**

Zusammensteckbare Leisten in Schwarz.

Option: Stromkabel

2 Modelle:

3 PC-Steckdosen, B x T x H cm: 20 x 6 x 4.

C BE EE NR

2 RJ45-Dosen, B x T x H cm: 16 x 6 x 6.

C BE Ei NR



**VERSENBARE STECKDOSENLEISTE**

3 PC-Steckdosen + 2 RJ45.

Alufarben/schwarz.

ø 12,5 cm, H. 32 cm.

C BE P AL